



TIF SE 1450-1  
NIBE F110  
M11672

# LJUDEFTEKTNIVÅ F110

## A-vägd ljudeffektnivå enligt EN 12102

### dBA re 1pW

Frånluft/uteluft		Min <sup>1</sup>	Nominell <sup>2</sup>	Max <sup>3</sup>
Produkten	L <sub>W(A)</sub>	42,5	45,5	47,5
Avluftskanal	L <sub>W(A)</sub>	54,5	61,0	62,5
Frånluftskanal	L <sub>W(A)</sub>	48,0	51,5	54,0

<sup>1</sup> 200 m<sup>3</sup>/h vid 60 Pa

<sup>2</sup> 250 m<sup>3</sup>/h vid 150 Pa

<sup>3</sup> 300 m<sup>3</sup>/h vid 200 Pa

## A-vägd ljudeffektnivå enligt EN 12102

### dBA re 1pW

Omgivande luft		Min <sup>1</sup>	Nominell <sup>2</sup>	Max <sup>3</sup>
Produkten	L <sub>W(A)</sub>	-	47,0	-

<sup>2</sup> 100 m<sup>3</sup>/h med luftfilter och ljuddämpare

## Ljudeffektnivå enligt EN 12102

### dB re 1pW

Frånluft/uteluft		Min <sup>1</sup>	Nominell <sup>2</sup>	Max <sup>3</sup>
Produkten	L <sub>W</sub>	51,5	54,0	55,0
Avluftskanal	L <sub>W</sub>	65,5	71,0	75,5
Frånluftskanal	L <sub>W</sub>	59,0	65,5	66,5

<sup>1</sup> 200 m<sup>3</sup>/h vid 60 Pa

<sup>2</sup> 250 m<sup>3</sup>/h vid 150 Pa

<sup>3</sup> 300 m<sup>3</sup>/h vid 200 Pa

## Ljudeffektnivå enligt EN 12102

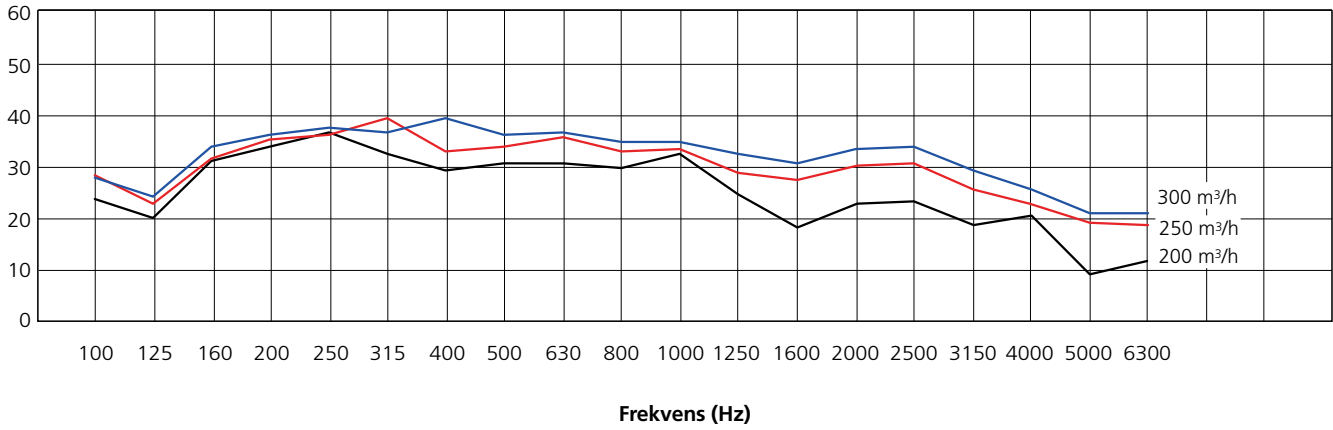
### dB re 1pW

Omgivande luft		Min <sup>1</sup>	Nominell <sup>2</sup>	Max <sup>3</sup>
Produkten	L <sub>W</sub>	-	58,2	-

<sup>2</sup> 100 m<sup>3</sup>/h med luftfilter och ljuddämpare

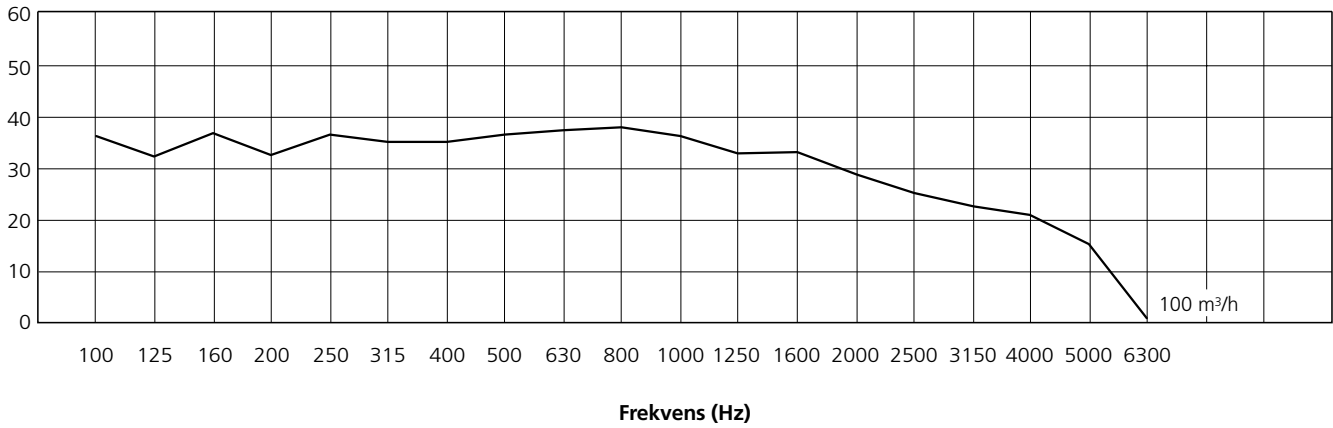
### Frånluft/uteluft

Ljudeffektnivå  
(dBA re 1pW)

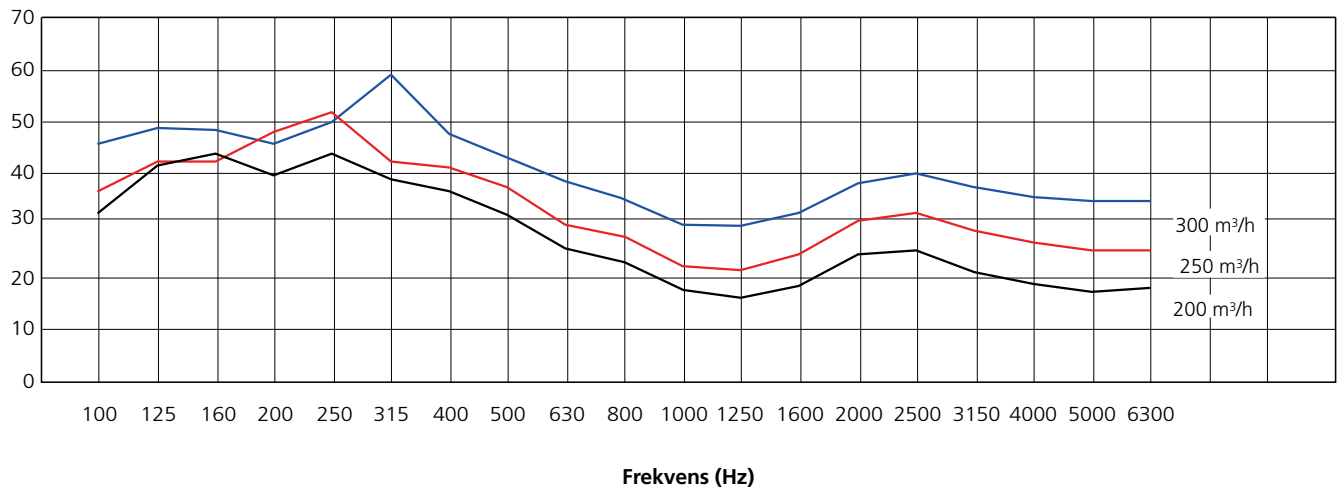


### Omgivande luft

Ljudeffektnivå  
(dBA re 1pW)



## Avluftskanal

Ljudeffektnivå  
(dBA re 1pW)

## Frånluftskanal

Ljudeffektnivå  
(dBA re 1pW)